



PIM-Go® Agile Practitioner

PGAP® – Guia para o Exame

Para exame a partir de 14 de setembro de 2021



A

Por que PGAP®?

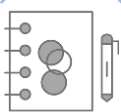


Profissionais certificados PGAP são reconhecidos por possuírem o conhecimento amplo da gestão de produtos e projetos em contexto ágil. Compreendem o melhor momento para o uso de técnicas contemporâneas de identificação de problemas, ideação, construção e detalhamento de soluções, integrando-as com o Scrum, à gestão de programa e à gestão de portfólio.

B


Habilidades que um PGAP® demonstra ter

- » Participar ativamente da fase de definição do problema, utilizando técnicas de ideação como Design Thinking e Design Sprint;
- » Comunicar-se efetivamente com stakeholders e gestores em diferentes níveis da organização, compreendendo a necessidade de cada perfil;
- » Construir rapidamente novos fluxos e processos de desenvolvimento com base no Modelo Ágil do PIM-Go®, da concepção à descontinuidade;
- » Gerir múltiplas iniciativas por meio de programas e métricas de valor;
- » Gerir estrategicamente múltiplos programas através de portfólios e OKR.



PASSO 01 – Conhecer mais sobre o Exame

Este Guia fornece todas as informações necessárias para a preparação para o Exame. A leitura atenta é fundamental para que o Candidato tenha tranquilidade nos estudos e obtenha um excelente resultado.



PASSO 02 – Realizar a Inscrição no Exame

Todo o processo de inscrição no Exame é realizado de forma online e a habilitação ocorre quando o Candidato adquire o Voucher para o Exame.

[O voucher pode ser adquirido clicando aqui](#)

Uma vez efetuado o pagamento, o candidato receberá de imediato um e-mail* com o código de acesso, como este: eb8d8869086108fd04d9426854f33d88

O código é pessoal e intransferível. Ele deve ser usado no **Passo 04**.

* o candidato deve checar a caixa de SPAM caso não tenha recebido o e-mail.



PASSO 03 – Preparação para o Exame

O Exame requer que o candidato esteja bem preparado. Recomenda-se os seguintes materiais para estudo:

- » **Guia do Modelo Ágil do PIM-Go:** O Guia consolida as práticas do Modelo e aborda detalhes que podem ser exigidos no Exame. [O Guia pode ser adquirido gratuitamente clicando aqui.](#)
- » **Big Picture do Modelo Ágil:** A Big Picture apresentada no site é uma excelente fonte de estudo. Recomenda-se que o Candidato navegue pelas práticas e clique nos ícones para entender os detalhes. [A Big Picture pode ser acessada clicando aqui.](#)
- » **Simulado Aberto:** O PIM-Go disponibiliza gratuitamente um simulado para a prática do Candidato. A plataforma do simulado é a mesma do Exame. Para a prática, são disponibilizadas 15 questões e os comentários de cada uma delas são mostrados ao final. [O Simulado Aberto pode ser acessado clicando aqui.](#)
- » **Curso PIM-Go Foundations:** Apesar de não ser pré-requisito, é recomendado que o Candidato faça o curso PIM-Go Foundations. Ele explica **em detalhes** as diversas práticas utilizadas no Modelo, além de apresentar cases e permitir acesso a conteúdos adicionais. [O Curso PIM-Go Foundations pode ser acessado clicando aqui.](#)



PASSO 04 – Realizar o Exame

Uma vez que o Candidato esteja preparado, deve ser realizado o Exame. Este pode ser feito em qualquer dia e horário, dentro do prazo limite de 1 (um) ano após o recebimento do código de acesso (ver Passo 2).

Como o Exame é on-line, o Candidato deve dispor de internet estável. Ademais, deve-se utilizar computador pessoal (não deve ser feito utilizando celular ou tablet).

Uma vez iniciado, o Exame não pode ser interrompido. Não há pausa no tempo.

Durante o Exame, o Candidato pode realizar consultas ao material de estudo.

Caso o Candidato obtenha nota inferior à exigida (reprovado), é possível fazer 1 (um) “Retake” sem custo algum. Para isso, o candidato deve utilizar o mesmo código de acesso da primeira tentativa. O “Retake” pode ser realizado a qualquer momento dentro do prazo de 1 (um) ano após o recebimento do código de acesso.

Caso aprovado, o Candidato receberá de imediato e por e-mail o certificado em formato pdf. A certificação não expira e pode ser publicada em qualquer rede social e profissional.

É expressamente vedada a reprodução, total ou parcial, do conteúdo do Exame, bem como sua execução em formato que não seja estritamente individual.



Ilustração da certificação



Tipos e Exemplos de Questões

O Exame é composto de questões de múltipla escolha nos seguintes formatos:

1. Escolha a **melhor resposta** (apenas uma opção deve ser escolhida).



Uma organização trabalha com OKR e deseja fazer o acompanhamento dos seus resultados-chave. Em qual nível do PIM-Go estará sendo efetuado o acompanhamento dessas métricas e a interligação com a estratégia da organização? **(escolha a melhor resposta)**

- A) Produto.
- B) Portfólio.
- C) Programa.
- D) Concepção.

2. Escolha as **DUAS melhores respostas** (devem ser escolhidas duas opções). Algumas questões podem variar esse quantitativo, por exemplo para escolha das **TRÊS** ou **TODAS** as melhores respostas.



Quais atividades que normalmente ocorrem antes e após a liberação de uma entrega ao usuário? **(escolha as DUAS melhores respostas)**

- A) Retrospectiva.
- B) Revisão do *Backlog* do Ciclo.
- C) Feedback do Usuário e Cliente.
- D) Comunicação da Entrega.



Quais são os tópicos normalmente endereçados na Reunião de Planejamento da Sprint? **(escolha as TRÊS melhores respostas)**

- A) Como será feito o trabalho escolhido para a Sprint.
- B) O valor dessa Sprint para os *stakeholders*.
- C) O que pode ser feito na Sprint.
- D) O que o Time Scrum deve fazer para aumentar sua qualidade e eficácia.

3. Verdadeiro ou Falso (deve ser escolhida uma dessas opções).



Verdadeiro ou Falso: Uma das vantagens da elaboração da Visão do Produto é servir de guia para o time e *stakeholders* sobre o que se espera do futuro produto.

- A) Verdadeiro.
- B) Falso.

» PRÉ-REQUISITOS

Nenhum, contudo conhecimento básico de métodos ágeis e Scrum são recomendados.

Curso recomendado: PIM-Go Foundations.

» IDIOMA

Português.

» DURAÇÃO

O Exame tem a duração de 60 minutos e não permite pausa.

» QUANTIDADE DE QUESTÕES

O Exame é composto por 60 questões.

» QUANTIDADE MÍNIMA DE ACERTOS

O Candidato deve acertar no mínimo 75% das questões.

» FORMATO DAS QUESTÕES

Questões de múltipla escolha, além de verdadeiro ou falso.

» FORMA DE APLICAÇÃO

Totalmente Online. Requer que o Candidato disponha de internet estável.

» INVESTIMENTO

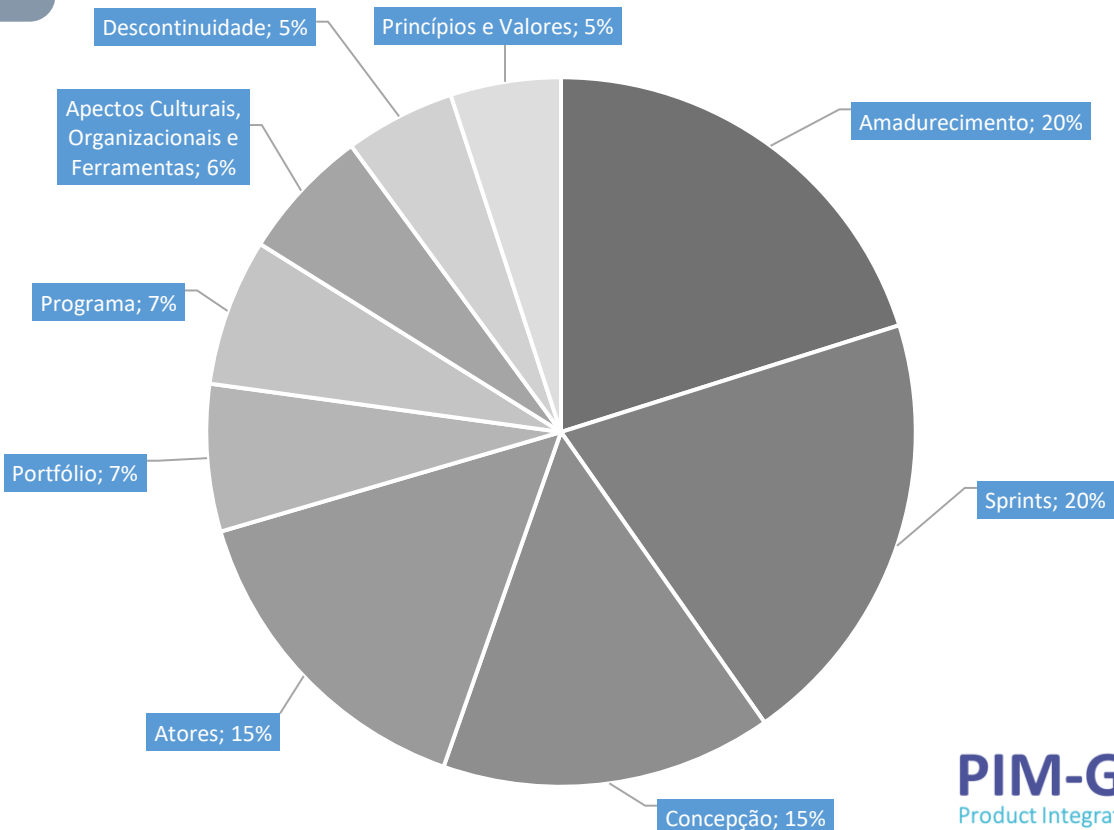
O voucher custa R\$ 380,00 e o pagamento é efetuado via plataforma segura.

» RETAKE

Caso o Candidato reprove na primeira tentativa, ele pode realizar uma outra sem custo algum.

» EXPIRAÇÃO DA CERTIFICAÇÃO

Uma vez aprovado, a certificação PGAP não expira.





Bônus: 3 Imersões Exclusivas

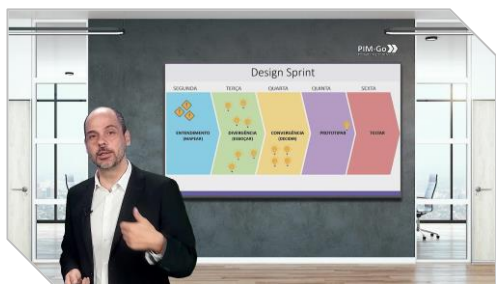
O Candidato que adquirir o Exame PGAP, ainda que não seja aprovado, passa a fazer parte da Comunidade PIM-Go e terá direito a 7,5 horas de atividades, divididas em 3 imersões de 2,5 horas, exclusivas para membros.

[Os detalhes das Imersões podem ser obtidos clicando aqui.](#)



O PIM-Go disponibiliza a modalidade da Dupla Certificação. Ou seja, o Candidato faz **um único Exame e obtém as duas** certificações Practitioner (PGAP e PGHP).

[Os detalhes do Exame para a Dupla Certificação podem ser obtidos clicando aqui.](#)



Imagens do curso

O PIM-Go disponibiliza um pacote do curso PIM-Go Foundations + Certificação com preço diferenciado.

[Os detalhes do Pacote podem ser acessados aqui.](#)

Eventuais dúvidas sobre as certificações podem ser esclarecidas através do e-mail contact@pim-go.com

Product Integration Model (PIM-Go®), PGAP®, PGHP®, PGAF®, PGHF®.
All rights reserved / Todos os direitos reservados. 2021.